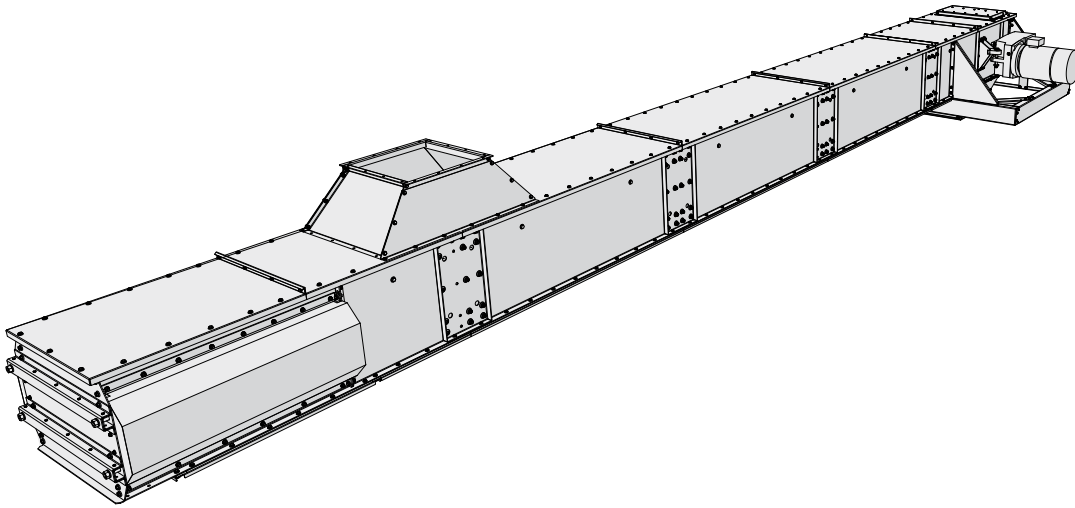




**SKANDIA
ELEVATOR**



Våra maskiner är konstruerade för utomhusbruk. Vi använder endast galvaniserad stålplåt och fogar samman delarna genom stuknitning och skruvning för att hålla ytskiktet intakt. Kanter är nedböckade, fogar och skarvar är överlappande och många detaljer är präglade för att förhindra vatteninträning. De mest utsatta fogarna är även tätade med gummilister eller silikon. Produkterna inom H-LINE är framtagna för anläggningar med intensiv drift året runt.



KTH
50/64-70/64

Topptransportören KTH är kapacitetsmässigt anpassad att transportera material från en Skandia elevator till lagringsfickor/silos. Den kan köras reversibelt eller byggas som en "flow/return"-transportör.

STANDARDUTRUSTNING:


- › Direktmonterad tappväxelmotor
- › Överfyllnadslucka/inspektionsslucka med säkerhetsbrytare
- › Utloppskupa för drivdel
- › Inloppskupa för spännedel
- › Kedjespännare med rörlig ändgavel för extra renhet
- › Bottenrenslucka i spännedel
- › Lagrade retrurrullar av stål
- › Permanentsmorda lager
- › Kedja och medbringare av stål med rensmedbringare av PE (polyethylene)
- › Slitbelag av plast på ovansidan av bottenplåten.

TILLBEHÖR:

- › Anslutningar & kupor
- › Kedjevakt
- › Kedja med returskopor
- › Transportsektion med inspektionsglas på båda sidor
- › Vajerstöd för upp till 12 m spännvidd



Överfyllnads-/inspektionsslucka med säkerhetsbrytare.




Kedja och medbringare av stål med rensmedbringare av PE (polyethylene).

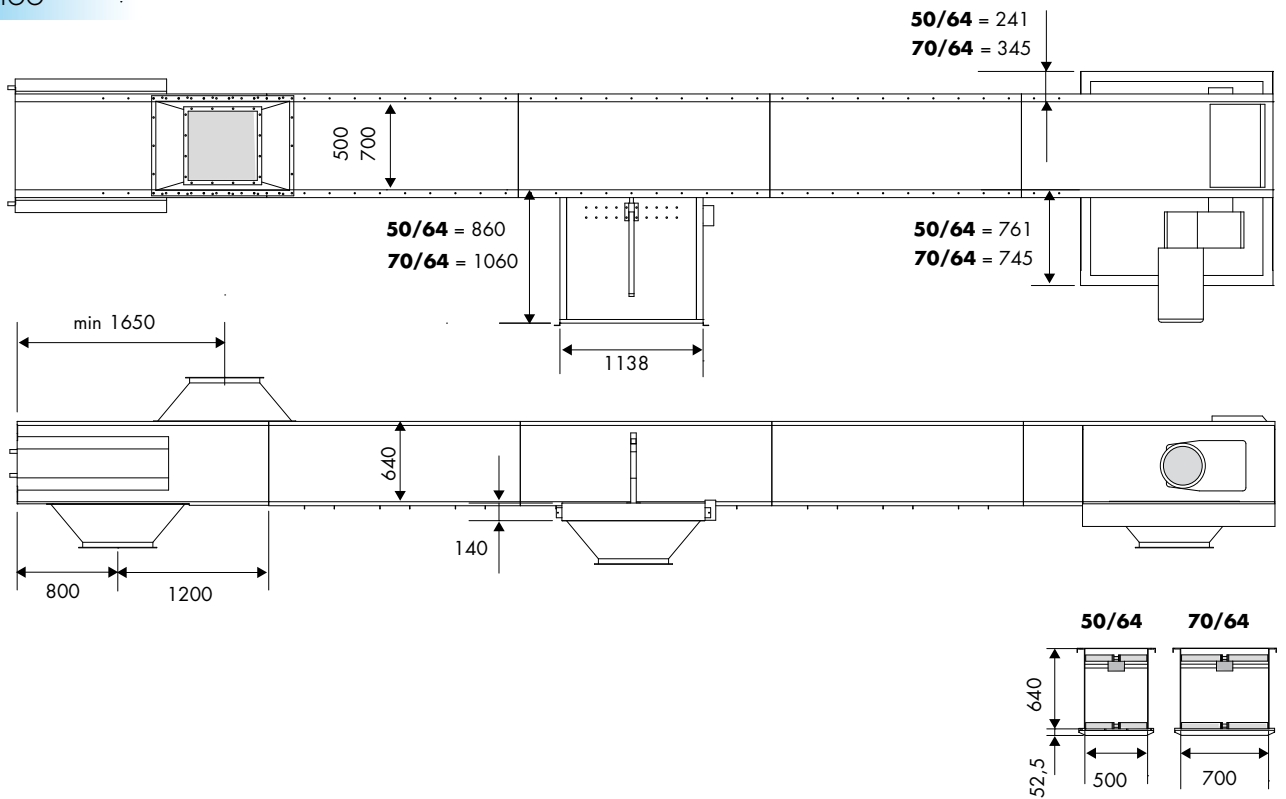
**GALVANISERAD
ENERGISNÅL
SERVICEVÄNLIG
KOMPAKT
DRIFTSSÄKER
LÄTTMONTERAD**



**THE
LEADING
COMPANY**



Rörlig ändgavel för extra renhet.



Alla ritningar finns att tillgå i CAD-format.

KTH
TOPPTRANSPORTÖR

		50/64	70/64	70/64
		400 t/h	500 t/h	600 t/h
Kapacitet vid 750 kg/m ³	t/h	419-472	589-663	614-663
Kapacitet	m ³ /h	559-629	785-884	819-884
Varvtal	rpm	24-27	24-27	25-27
Kedje hastighet	m/s	0.64-0.72	0.64-0.72	0.67-0.72
Transportörkedja, typ			M112-M450	
Delning/brottningsgräns	mm/kN		6.3-7.9/25179-101164	
Kedjehjul, tänder	st		10	
Medbringare, material			Stål	
Transportsektion, bredd/höjd	mm	500/640	700/640	700/640
Plättjocklek drivdel, sida/botten	mm		8.0/2.5	
Plättjocklek spännel/transportsektion, sida/botten	mm		4.0/2.5	
Tjocklek, plastbotten	mm		10.0	
In- och utloppskupor	mm	4.0/□500	4.0/□550	4.0/□550
ATEX-klass (standardutrustad)			II 2D/OD	

